

**BRAINCO
BIOPHARMA, S.L.**

Cuentas Anuales Abreviadas
31 de diciembre de 2014

Informe de gestión
Ejercicio 2014

(Junto con el Informe de Auditoría)



KPMG Auditores S.L.
Torre Iberdrola
Plaza Euskadi, 5
Planta 7ª
48009 Bilbao

Informe de Auditoría Independiente de Cuentas Anuales Abreviadas

A los Socios de
Brainco Biopharma, S.L.

Informe sobre las cuentas anuales abreviadas

Hemos auditado las cuentas anuales abreviadas adjuntas de Brainco Biopharma, S.L. (la "Sociedad"), que comprenden el balance abreviado a 31 de diciembre de 2014, la cuenta de pérdidas y ganancias abreviada, el estado abreviado de cambios en el patrimonio neto y la memoria abreviada correspondientes al ejercicio terminado en dicha fecha.

Responsabilidad de los Administradores en relación con las cuentas anuales abreviadas

Los Administradores son responsables de formular las cuentas anuales abreviadas adjuntas, de forma que expresen la imagen fiel del patrimonio, de la situación financiera y de los resultados de Brainco Biopharma, S.L., de conformidad con el marco normativo de información financiera aplicable a la entidad en España, que se identifica en la nota 2 de la memoria abreviada adjunta, y del control interno que consideren necesario para permitir la preparación de cuentas anuales abreviadas libres de incorrección material, debida a fraude o error.

Responsabilidad del auditor

Nuestra responsabilidad es expresar una opinión sobre las cuentas anuales abreviadas adjuntas basada en nuestra auditoría. Hemos llevado a cabo nuestra auditoría de conformidad con la normativa reguladora de la auditoría de cuentas vigente en España. Dicha normativa exige que cumplamos los requerimientos de ética, así como que planifiquemos y ejecutemos la auditoría con el fin de obtener una seguridad razonable de que las cuentas anuales abreviadas están libres de incorrecciones materiales.

Una auditoría requiere la aplicación de procedimientos para obtener evidencia de auditoría sobre los importes y la información revelada en las cuentas anuales abreviadas. Los procedimientos seleccionados dependen del juicio del auditor, incluida la valoración de los riesgos de incorrección material en las cuentas anuales abreviadas, debida a fraude o error. Al efectuar dichas valoraciones del riesgo, el auditor tiene en cuenta el control interno relevante para la formulación por parte de la entidad de las cuentas anuales abreviadas, con el fin de diseñar los procedimientos de auditoría que sean adecuados en función de las circunstancias, y no con la finalidad de expresar una opinión sobre la eficacia del control interno de la entidad. Una auditoría también incluye la evaluación de la adecuación de las políticas contables aplicadas y de la razonabilidad de las estimaciones contables realizadas por la dirección, así como la evaluación de la presentación de las cuentas anuales abreviadas tomadas en su conjunto.

Consideramos que la evidencia de auditoría que hemos obtenido proporciona una base suficiente y adecuada para nuestra opinión de auditoría.

Opinión

En nuestra opinión, las cuentas anuales abreviadas adjuntas expresan, en todos los aspectos significativos, la imagen fiel del patrimonio y de la situación financiera de Brainco Biopharma, S.L. a 31 de diciembre de 2014, así como de sus resultados correspondientes al ejercicio anual terminado en dicha fecha, de conformidad con el marco normativo de información financiera que resulta de aplicación y, en particular, con los principios y criterios contables contenidos en el mismo.

Párrafo de énfasis

Llamamos la atención respecto de lo señalado en la nota 2 (e) de la memoria abreviada adjunta, en la que se indica que la Sociedad ha venido incurriendo en pérdidas significativas desde su constitución que han hecho que al 31 de diciembre de 2014 el patrimonio neto sea negativo. Asimismo, la Sociedad ha paralizado los proyectos de investigación iniciados y continúa con la búsqueda de algún potencial socio, que permita dar continuidad al proyecto mediante la inyección de capital adicional con el que llevar a cabo su desarrollo. Estas condiciones, indican la existencia de una incertidumbre significativa sobre la capacidad de la Sociedad para continuar como empresa en funcionamiento. Esta cuestión no modifica nuestra opinión.

Informe sobre otros requerimientos legales y reglamentarios

El informe de gestión adjunto del ejercicio 2014 contiene las explicaciones que los Administradores consideran oportunas sobre la situación de la Sociedad, la evolución de sus negocios y sobre otros asuntos y no forma parte integrante de las cuentas anuales abreviadas. Hemos verificado que la información contable que contiene el citado informe de gestión concuerda con la de las cuentas anuales abreviadas del ejercicio 2014. Nuestro trabajo como auditores se limita a la verificación del informe de gestión con el alcance mencionado en este mismo párrafo y no incluye la revisión de información distinta de la obtenida a partir de los registros contables de la Sociedad.

KPMG Auditores, S.L.

Iñigo Mendiondo Verano

1 de abril de 2015



Miembro ejerciente:

KPMG AUDITORES, S.L.

Año 2015 N° 03/15/00841

SELLO CORPORATIVO: 96,00 EUR

Informe sujeto a la tasa establecida en el
artículo 44 del texto refundido de la Ley
de Auditoría de Cuentas, aprobado por
Real Decreto Legislativo 1/2011, de 1 de julio



BRAINCO BIOPHARMA, S.L.
Balances Abreviados
31 de diciembre de 2014 y 2013
(Expresados en euros)

<i>Activo</i>	<i>Nota</i>	<i>2014</i>	<i>2013</i>
Inmovilizado intangible	Nota 5	67.335	84.169
Inmovilizado material	Nota 6	6.226	8.868
Inversiones en empresas del grupo y asociadas a largo plazo	Nota 9	10.000	1.000
Inversiones financieras a largo plazo	Nota 11	-	643
Total activos no corrientes		83.561	94.680
Deudores comerciales y otras cuentas a cobrar	Nota 11	8.249	169.930
Inversiones en empresas del grupo y asociadas a corto plazo	Nota 11	243.893	274.591
Efectivo y otros activos líquidos equivalentes	Nota 12	181	33.774
Total activos corrientes		252.323	478.295
Total activo		335.884	572.975



BRAINCO BIOPHARMA, S.L.
Balances Abreviados
31 de diciembre de 2014 y 2013
(Expresados en euros)

Patrimonio Neto y Pasivo	Nota	2014	2013
Fondos propios	Nota 13	(702.748)	(381.989)
Capital			
Capital escriturado		3.000	6.253.006
Prima de asunción		-	2.250.000
Reservas		-	603.496
Resultados de ejercicios anteriores		(384.989)	(6.405.573)
Resultado del ejercicio		(320.759)	(3.082.918)
Total patrimonio neto		(702.748)	(381.989)
Deudas a largo plazo	Nota 16	313.009	500.650
Otros pasivos financieros		313.009	500.650
Total pasivos no corrientes		313.009	500.650
Deudas a corto plazo	Nota 16	294.550	230.763
Otros pasivos financieros		294.550	230.763
Deudas con empresas del grupo y asociadas a corto plazo	Nota 16	400.000	-
Acreedores comerciales y otras cuentas a pagar	Nota 16	31.073	223.551
Proveedores a corto plazo		23.742	65.453
Proveedores, empresas del grupo y asociadas a corto plazo		790	134.234
Acreedores varios		5.600	15.600
Otras deudas con las Administraciones Públicas		941	8.264
Total pasivos corrientes		725.823	454.314
Total patrimonio neto y pasivo		335.884	572.975



BRAINCO BIOPHARMA, S.L.

**Cuentas de Pérdidas y Ganancias Abreviadas
para los ejercicios anuales terminados en
31 de diciembre de 2014 y 2013**

(Expresadas en euros)

	<i>Nota</i>	2014	2013
Importe neto de la cifra de negocios	Nota 21	2.648	3.265
Trabajos realizados por la empresa para su activo		-	14.255
Aprovisionamientos	Nota 21	(9.840)	(54.919)
Otros ingresos de explotación		12.571	188.739
Gastos de personal	Nota 21	(28.130)	(188.898)
Otros gastos de explotación		(280.755)	(335.675)
Amortización del inmovilizado	Nota 5 y 6	(19.476)	(1.597.212)
Imputación de subvenciones de inmovilizado no financiero y otras	Nota 13	-	710.742
Deterioro y resultado por enajenaciones del inmovilizado	Nota 21	-	(1.802.562)
Otros resultados	Nota 21	667	-
Resultado de explotación		(302.315)	(3.062.265)
Ingresos financieros	Nota 10	3.023	2.392
De valores negociables y otros instrumentos financieros			
Gastos financieros	Nota 15	(20.195)	(22.945)
Diferencias de cambio		(1.272)	(100)
Resultado financiero		(18.444)	(20.653)
Resultado antes de impuestos		(320.759)	(3.082.918)
Impuesto sobre beneficios	Nota 18	-	-
Resultado del ejercicio		(320.759)	(3.082.918)



BRAINCO BIOPHARMA, S.L.

Estados Abreviados de Cambios en el Patrimonio Neto correspondientes a los ejercicios anuales terminados en 31 de diciembre de 2014 y 2013

A) Estados Abreviados de Ingresos y Gastos Reconocidos correspondientes a los ejercicios anuales terminados en 31 de diciembre de 2014 y 2013

(Expresados en euros)

	2014	2013
Resultado de la cuenta de pérdidas y ganancias	(320.759)	(3.082.918)
Ingresos y gastos imputados directamente al patrimonio neto		
Subvenciones, donaciones y legados	-	7.063
Efecto impositivo	-	(1.978)
Total ingresos y gastos imputados directamente en el patrimonio neto	-	5.085
Transferencias a la cuenta de pérdidas y ganancias		
Subvenciones, donaciones y legados	-	(710.742)
Efecto impositivo	-	199.008
Total transferencias a la cuenta de pérdidas y ganancias	-	(511.734)
Total de ingresos y gastos reconocidos	(320.759)	(3.589.587)



BRAINCO BIOPHARMA, S.L.

Estados Abreviados de Cambios en el Patrimonio Neto correspondientes a los ejercicios anuales terminados en 31 de diciembre de 2014 y 2013

B) Estado Abreviado Total de Cambios en el Patrimonio Neto correspondiente al ejercicio anual terminado en 31 de diciembre de 2014

(Expresado en euros)

	Capital escriturado	Prima de asunción	Reservas	Resultados de ejercicios anteriores	Resultado del ejercicio	Total
Saldo al 31 de diciembre de 2013	6.253.006	2.250.000	603.496	(6.405.573)	(3.082.918)	(381.989)
Ingresos y gastos reconocidos	-	-	-	-	(320.759)	(320.759)
Operaciones con socios o propietarios						
Reducciones de capital	(6.250.006)	(2.250.000)	(603.496)	9.103.502	-	-
Distribución del beneficio / (pérdida) del ejercicio	-	-	-	(3.082.918)	3.082.918	-
Resultados de ejercicios anteriores	-	-	-	-	-	-
Saldo al 31 de diciembre de 2014	3.000	-	-	(384.989)	(320.759)	(702.748)



BRAINCO BIOPHARMA, S.L.

Estados Abreviados de Cambios en el Patrimonio Neto correspondientes a los ejercicios anuales terminados en 31 de diciembre de 2014 y 2013 el ejercicio anual terminado en 31 de diciembre de 2013

B) Estado Abreviado Total de Cambios en el Patrimonio Neto correspondiente al ejercicio anual terminado en 31 de diciembre de 2013

(Expresado en euros)

	Capital escriturado	Prima de asunción	Reservas	Resultados de ejercicios anteriores	Resultado del ejercicio	Subvenciones, donaciones y legados recibidos	Total
Saldo al 31 de diciembre de 2012	6.253.006	2.250.000	603.496	(4.485.498)	(1.067.527)	506.649	4.060.126
Ajustes por errores del ejercicio 2012	-	-	-	-	(852.548)	-	(852.548)
Saldo ajustado al 1 de enero de 2013	6.253.006	2.250.000	603.496	(4.485.498)	(1.920.075)	506.649	3.207.578
Ingresos y gastos reconocidos	-	-	-	-	(3.082.918)	(506.649)	(3.589.567)
Operaciones con socios o propietarios	-	-	-	-	-	-	-
Distribución del beneficio / (pérdida) del ejercicio	-	-	-	-	-	-	-
Resultados de ejercicios anteriores	-	-	-	(1.920.075)	1.920.075	-	-
Saldo al 31 de diciembre de 2013	6.253.006	2.250.000	603.496	(6.405.573)	(3.082.918)	-	(381.989)



BRAINCO BIOPHARMA, S.L.

Memoria de las Cuentas Anuales Abreviadas

31 de diciembre de 2014

(1) Naturaleza, Actividades de la Sociedad y Composición del Grupo

Brainco Biopharma, S.L. (en adelante la Sociedad) se constituyó el día 29 de julio de 2008 como sociedad de responsabilidad limitada. Su domicilio social y fiscal está radicado en Derio (Bizkaia). El objeto social de la Sociedad consiste en el desarrollo de productos para el tratamiento y diagnóstico de enfermedades psiquiátricas.

La Sociedad está participada directa e indirectamente en un 50,6188% por la sociedad "Progenika Biopharma, S.A.", dedicada al desarrollo, producción y comercialización de soluciones biotecnológicas y que tiene su domicilio social en Derio (Bizkaia). En febrero de 2013, el grupo Grifols adquirió una participación mayoritaria (56,15%) en Progenika Biopharma, S.A. La sociedad dominante indirecta es por tanto Grifols, S.A. con domicilio fiscal y social en Barcelona. Brainco se integra en el perímetro de consolidación del Grupo Grifols.

Los Administradores de Grifols, S.A. han formulado el 20 de febrero de 2015 las cuentas anuales consolidadas del ejercicio 2014. Las cuentas anuales consolidadas serán depositadas en el Registro Mercantil de Barcelona.

Al 31 de diciembre de 2014, Brainco Biopharma, S.L. no forma unidad de decisión según lo dispuesto en la Norma 13ª de las Normas de Elaboración de Cuentas Anuales con otras sociedades domiciliadas en España.

(2) Bases de presentación

(a) Imagen fiel

Las cuentas anuales abreviadas se han formulado a partir de los registros contables de Brainco Biopharma, S.L. Las cuentas anuales abreviadas del ejercicio 2014 se han preparado de acuerdo con la legislación mercantil vigente y con las normas establecidas en el Plan General de Contabilidad, con el objeto de mostrar la imagen fiel del patrimonio y de la situación financiera al 31 de diciembre de 2014 y de los resultados de sus operaciones y de los cambios en el patrimonio neto correspondientes al ejercicio anual terminado en dicha fecha.

Los Administradores de la Sociedad estiman que las cuentas anuales abreviadas del ejercicio 2014, que han sido formuladas el 17 de marzo de 2015, serán aprobadas por la Junta General de Socios sin modificación alguna.

(b) Comparación de la información

Las cuentas anuales abreviadas presentan a efectos comparativos, con cada una de las partidas del balance, de la cuenta de pérdidas y ganancias, del estado de cambios en el patrimonio neto y de la memoria, además de las cifras del ejercicio 2014, las correspondientes al ejercicio anterior, que formaban parte de las cuentas anuales del ejercicio 2013 aprobadas por la Junta General de Socios de fecha 27 de junio de 2014.

(c) Moneda funcional y moneda de presentación

Las cuentas anuales abreviadas se presentan en euros, redondeadas al euro más cercano, que es la moneda funcional y de presentación de la Sociedad.



BRAINCO BIOPHARMA, S.L.

Memoria de las Cuentas Anuales Abreviadas

- (d) Aspectos críticos de la valoración y estimación de las incertidumbres y juicios relevantes en la aplicación de políticas contables

La preparación de las cuentas anuales abreviadas requiere la aplicación de estimaciones contables relevantes y la realización de juicios, estimaciones e hipótesis en el proceso de aplicación de las políticas contables de la Sociedad. En este sentido, se resumen a continuación un detalle de los aspectos que han implicado un mayor grado de juicio, complejidad o en los que las hipótesis y estimaciones son significativas para la preparación de las cuentas anuales abreviadas.

- (i) Estimaciones contables relevantes e hipótesis

Análisis de las condiciones necesarias para la activación de los proyectos de Investigación y Desarrollo.

- (ii) Cambios de estimación

Asimismo, a pesar de que las estimaciones realizadas por los Administradores de la Sociedad se han calculado en función de la mejor información disponible al 31 de diciembre de 2014, es posible que acontecimientos que puedan tener lugar en el futuro obliguen a su modificación en los próximos ejercicios. El efecto en cuentas anuales de las modificaciones que, en su caso, se derivasen de los ajustes a efectuar durante los próximos ejercicios se registraría de forma prospectiva.

- (e) Principio de empresa en funcionamiento

La Sociedad se constituyó en 2008 y, desde su inicio, su actividad se ha centrado principalmente en la investigación para el desarrollo de productos para el tratamiento personalizado de las enfermedades humanas del Sistema Nervioso Central. Los proyectos actuales de la Sociedad se encuentran en fases muy iniciales, por lo que no se ha comenzado la comercialización de los productos y, por tanto, la generación de ingresos para la Sociedad. En este sentido, la Sociedad ha presentado pérdidas desde su constitución.

Como consecuencia de las pérdidas acumuladas mencionadas, la Sociedad presentaba a 31 de diciembre de 2013 un patrimonio neto negativo de 382 miles de euros. A lo largo del ejercicio 2014, se han llevado a cabo las siguientes medidas con objeto de restaurar el equilibrio patrimonial:

- compensar todas las reservas, las legales y voluntarias, y la prima de asunción, esto es, la cantidad de 2.853.496 euros contra el resultado negativo del ejercicio 2013 y ejercicios anteriores.

- reducción del capital social en la cantidad de 6.250.006 euros por el procedimiento de disminuir el valor nominal de participaciones en la suma de 0,99952023 euros por participación. El nuevo capital social ha quedado fijado en 3.000 euros siendo el nuevo nominal de cada participación de 0,00047977 euros.

- suscripción de un préstamo participativo de 400.000 euros con Progenika Biopharma, S.A. (véase nota 16).

Como consecuencia de las pérdidas generadas a lo largo del ejercicio 2014, la Sociedad presenta a 31 de diciembre de 2014 un patrimonio neto negativo a efectos mercantiles de 303 miles de euros. La sociedad se encuentra, por lo tanto, en causa de disolución de acuerdo con la legislación mercantil vigente. Se prevé la suscripción de un nuevo préstamo participativo otorgado por la matriz para restituir el equilibrio.

Durante este ejercicio 2014, la Sociedad ha continuado con la búsqueda de algún potencial socio, que permita dar continuidad al proyecto. Los proyectos de investigación de la Sociedad necesitan la inyección de capital adicional para poder llevarlos a punto de desarrollo que permitiesen tomar decisiones sobre su validez. La participación de estos inversores podría estructurarse bien vía participación en el capital de la Sociedad o bien vía licencia de los resultados existentes.



BRAINCO BIOPHARMA, S.L.

Memoria de las Cuentas Anuales Abreviadas

(3) Distribución de Resultados

La aplicación de pérdidas del ejercicio finalizado el 31 de diciembre de 2013, formulada por los Administradores y aprobada por la Junta General de Socios el 27 de junio de 2014, consistió en su traspaso íntegro a resultados de ejercicios anteriores.

La propuesta de aplicación de las pérdidas del ejercicio finalizado el 31 de diciembre de 2014, formulada por los Administradores y pendiente de aprobación por la Junta General de Socios, consiste en su traspaso íntegro a resultados de ejercicios anteriores.

Al 31 de diciembre, los importes de las reservas no distribuibles son como sigue:

	Euros	
	2014	2013
Reservas no distribuibles:		
Reserva legal	-	65.296

(4) Normas de Registro y Valoración

(a) Inmovilizado intangible

Los activos incluidos en el inmovilizado intangible figuran contabilizados a su precio de adquisición o a su coste de producción. La capitalización del coste de producción se realiza a través del epígrafe "Trabajos efectuados por la empresa para su activo" de la cuenta de pérdidas y ganancias. El inmovilizado intangible se presenta en el balance por su valor de coste minorado en el importe de las amortizaciones y correcciones valorativas por deterioro acumuladas.

(i) Investigación y desarrollo

Los gastos de investigación se imputan directamente a pérdidas del ejercicio cuando existan dudas razonables sobre el éxito técnico o la rentabilidad económico-comercial del proyecto.

La Sociedad procede a capitalizar los gastos de investigación incurridos en un proyecto específico e individualizado que cumplen las siguientes condiciones:

- El coste está claramente establecido para que pueda ser distribuido en el tiempo.
- Se puede establecer una relación estricta entre "proyecto" de investigación y objetivos perseguidos y obtenidos. La apreciación de este requisito se realiza genéricamente para cada conjunto de actividades interrelacionadas por la existencia de un objetivo común.

Si la Sociedad no puede distinguir la fase de investigación de la de desarrollo, los gastos incurridos se tratan como gastos de investigación.

Los gastos imputados a resultados en ejercicios anteriores, no pueden ser objeto de capitalización posterior cuando se cumplen las condiciones.

(ii) Propiedad industrial

Los derechos de propiedad industrial se reconocen contablemente por su coste de adquisición, que incluye los costes incurridos para la obtención y registro de dichos derechos.



4

BRAINCO BIOPHARMA, S.L.

Memoria de las Cuentas Anuales Abreviadas

(iii) Costes posteriores

Los costes posteriores incurridos en el inmovilizado intangible, se registran como gasto, salvo que aumenten los beneficios económicos futuros esperados de los activos.

(iv) Vida útil y Amortizaciones

La Sociedad evalúa para cada inmovilizado intangible adquirido si la vida útil es finita o indefinida. A estos efectos se entiende que un inmovilizado intangible tiene vida útil indefinida cuando no existe un límite previsible al periodo durante el cual va a generar entrada de flujos netos de efectivo.

La amortización de los inmovilizados intangibles con vidas útiles finitas se realiza distribuyendo el importe amortizable de forma sistemática a lo largo de su vida útil mediante la aplicación de los siguientes criterios:

	Método de amortización	Años de vida útil estimada
Investigación y Desarrollo	Lineal	5
Patentes y marcas	Lineal	5

A estos efectos se entiende por importe amortizable el coste de adquisición menos, en caso de ser aplicable, su valor residual.

La Sociedad revisa el valor residual, la vida útil y el método de amortización de los inmovilizados intangibles al cierre de cada ejercicio. Las modificaciones en los criterios inicialmente establecidos se reconocen como un cambio de estimación.

La amortización de los gastos de investigación comienza a realizarse desde el momento en que se activan en el balance.

(v) Deterioro del valor del inmovilizado

La Sociedad evalúa y determina las correcciones valorativas por deterioro y las reversiones de las pérdidas por deterioro de valor del inmovilizado intangible de acuerdo con los criterios que se mencionan en el apartado (c) Deterioro de valor de activos no financieros sujetos a amortización o depreciación.

(b) Inmovilizado material

(i) Reconocimiento inicial

Los activos incluidos en el inmovilizado material figuran contabilizados a su precio de adquisición o a su coste de producción. El inmovilizado material se presenta en el balance por su valor de coste minorado en el importe de las amortizaciones y correcciones valorativas por deterioro acumuladas.

(ii) Amortizaciones

La amortización de los elementos de inmovilizado material se realiza distribuyendo su importe amortizable de forma sistemática a lo largo de su vida útil. A estos efectos se entiende por importe amortizable el coste de adquisición menos su valor residual.



BRAINCO BIOPHARMA, S.L.

Memoria de las Cuentas Anuales Abreviadas

La amortización de los elementos del inmovilizado material se determina mediante la aplicación de los criterios que se mencionan a continuación:

	Método de amortización	Años de vida útil estimada
Maquinaria	Lineal	7-8
Equipos para proceso de información y otro inmovilizado material	Lineal	7-8

La Sociedad revisa el valor residual, la vida útil y el método de amortización del inmovilizado material al cierre de cada ejercicio. Las modificaciones en los criterios inicialmente establecidos se reconocen como un cambio de estimación.

(iii) Costes posteriores

Con posterioridad al reconocimiento inicial del activo, sólo se capitalizan aquellos costes incurridos en la medida en que supongan un aumento de su capacidad, productividad o alargamiento de la vida útil, debiéndose dar de baja el valor contable de los elementos sustituidos. En este sentido, los costes derivados del mantenimiento diario del inmovilizado material se registran en resultados a medida que se incurren.

(iv) Deterioro del valor de los activos

La Sociedad evalúa y determina las correcciones valorativas por deterioro y las reversiones de las pérdidas por deterioro de valor del inmovilizado material de acuerdo con los criterios que se mencionan en el apartado (c) Deterioro de valor de activos no financieros sujetos a amortización o depreciación.

(c) Deterioro de valor de activos no financieros sujetos a amortización o depreciación

La Sociedad sigue el criterio de evaluar la existencia de indicios que pudieran poner de manifiesto el potencial deterioro de valor de los activos no financieros sujetos a amortización o depreciación, al objeto de comprobar si el valor contable de los mencionados activos excede de su valor recuperable, entendido como el mayor entre el valor razonable, menos costes de venta y su valor en uso.

Las pérdidas por deterioro se reconocen en la cuenta de pérdidas y ganancias.

Por otra parte, si la Sociedad tiene dudas razonables sobre el éxito técnico o la rentabilidad económico-comercial de los proyectos de investigación y desarrollo en curso, los importes registrados en el balance se reconocen directamente en pérdidas procedentes del inmovilizado intangible de la cuenta de pérdidas y ganancias, no siendo reversibles.

(d) Arrendamientos

(i) Contabilidad del arrendatario

Los contratos de arrendamiento, que al inicio de los mismos, transfieren a la Sociedad sustancialmente todos los riesgos y beneficios inherentes a la propiedad de los activos, se clasifican como arrendamientos financieros y en caso contrario se clasifican como arrendamientos operativos.



BRAINCO BIOPHARMA, S.L.

Memoria de las Cuentas Anuales Abreviadas

- *Arrendamientos operativos*

Las cuotas derivadas de los arrendamientos operativos, netas de los incentivos recibidos, se reconocen como gasto de forma lineal durante el plazo del arrendamiento excepto que resulte más representativa otra base sistemática de reparto por reflejar más adecuadamente el patrón temporal de los beneficios del arrendamiento.

(e) Instrumentos financieros

(i) Reconocimiento

La Sociedad reconoce un instrumento financiero cuando se convierte en una parte obligada del contrato o negocio jurídico conforme a las disposiciones del mismo.

(ii) Clasificación y separación de instrumentos financieros

Los instrumentos financieros se clasifican en el momento de su reconocimiento inicial como un activo financiero, un pasivo financiero o un instrumento de patrimonio, de conformidad con el fondo económico del acuerdo contractual y con las definiciones de activo financiero, pasivo financiero o de instrumento de patrimonio.

(iii) Principios de compensación

Un activo financiero y un pasivo financiero son objeto de compensación sólo cuando la Sociedad tiene el derecho exigible de compensar los importes reconocidos y tiene la intención de liquidar la cantidad neta o de realizar el activo y cancelar el pasivo simultáneamente.

(iv) Préstamos y partidas a cobrar

Los préstamos y partidas a cobrar se componen de créditos por operaciones comerciales y créditos por operaciones no comerciales con cobros fijos o determinables que no cotizan en un mercado activo distintos de aquellos clasificados en otras categorías de activos financieros. Estos activos se reconocen inicialmente por su valor razonable, incluyendo los costes de transacción incurridos y se valoran posteriormente al coste amortizado, utilizando el método del tipo de interés efectivo.

No obstante los activos financieros que no tengan un tipo de interés establecido, el importe venza o se espere recibir en el corto plazo y el efecto de actualizar no sea significativo, se valoran por su valor nominal.

(v) Inversiones en empresas del grupo, asociadas y multigrupo

Se consideran empresas del grupo, aquellas sobre las que la Sociedad, directa o indirectamente, a través de dependientes ejerce control, según lo previsto en el art. 42 del Código de Comercio o cuando las empresas están controladas por cualquier medio por una o varias personas físicas o jurídicas que actúen conjuntamente o se hallen bajo dirección única por acuerdos o cláusulas estatutarias.

Las inversiones en empresas del grupo, asociadas y multigrupo se reconocen inicialmente al coste, que equivale al valor razonable de la contraprestación entregada, incluyendo para las inversiones en asociadas y multigrupo los costes de transacción incurridos y se valoran posteriormente al coste, menos el importe acumulado de las correcciones valorativas por deterioro.



BRAINCO BIOPHARMA, S.L.

Memoria de las Cuentas Anuales Abreviadas

(vi) Intereses

Los intereses se reconocen por el método del tipo de interés efectivo.

(vii) Bajas de activos financieros

Los activos financieros se dan de baja contable cuando los derechos a recibir flujos de efectivo relacionados con los mismos han vencido o se han transferido y la Sociedad ha traspasado sustancialmente los riesgos y beneficios derivados de su titularidad.

(viii) Deterioro de valor de activos financieros

Un activo financiero o grupo de activos financieros está deteriorado y se ha producido una pérdida por deterioro, si existe evidencia objetiva del deterioro como resultado de uno o más eventos que han ocurrido después del reconocimiento inicial del activo y ese evento o eventos causantes de la pérdida tienen un impacto sobre los flujos de efectivo futuros estimados del activo o grupo de activos financieros, que puede ser estimado con fiabilidad.

La Sociedad sigue el criterio de registrar las oportunas correcciones valorativas por deterioro de préstamos y partidas a cobrar e instrumentos de deuda, cuando se ha producido una reducción o retraso en los flujos de efectivo estimados futuros, motivados por la insolvencia del deudor.

(ix) Pasivos financieros

Los pasivos financieros, incluyendo acreedores comerciales y otras cuentas a pagar, se reconocen inicialmente por su valor razonable, menos, en su caso, los costes de transacción que son directamente atribuibles a la emisión de los mismos. Con posterioridad al reconocimiento inicial, los pasivos clasificados bajo esta categoría se valoran a coste amortizado utilizando el método del tipo de interés efectivo.

No obstante los pasivos financieros que no tengan un tipo de interés establecido, el importe venza o se espere recibir en el corto plazo y el efecto de actualizar no sea significativo, se valoran por su valor nominal.

(x) Bajas y modificaciones de pasivos financieros

La Sociedad da de baja un pasivo financiero o una parte del mismo cuando ha cumplido con la obligación contenida en el pasivo o bien está legalmente dispensada de la responsabilidad principal contenida en el pasivo ya sea en virtud de un proceso judicial o por el acreedor.

(f) Efectivo y otros activos líquidos equivalentes

El efectivo y otros activos líquidos equivalentes incluyen el efectivo en caja y los depósitos bancarios a la vista en entidades de crédito. También se incluyen bajo este concepto otras inversiones a corto plazo de gran liquidez siempre que sean fácilmente convertibles en importes determinados de efectivo y que están sujetas a un riesgo insignificante de cambios de valor. A estos efectos se incluyen las inversiones con vencimientos de menos de tres meses desde la fecha de adquisición.

(g) Subvenciones, donaciones y legados

Las subvenciones, donaciones y legados se contabilizan como ingresos y gastos reconocidos en patrimonio neto cuando se obtiene, en su caso, la concesión oficial de las mismas y se han cumplido las condiciones para su concesión o no existen dudas razonables sobre la recepción de las mismas.



8

BRAINCO BIOPHARMA, S.L.

Memoria de las Cuentas Anuales Abreviadas

Las subvenciones, donaciones y legados de carácter monetario se valoran por el valor razonable del importe concedido y las de carácter no monetario por el valor razonable del activo recibido.

En ejercicios posteriores las subvenciones, donaciones y legados se imputan a resultados atendiendo a su finalidad.

Las subvenciones que se conceden para financiar gastos específicos se imputan a ingresos en el ejercicio que se devengan los gastos financiados.

Los pasivos financieros que incorporan ayudas implícitas en forma de la aplicación de tipos de interés por debajo de mercado se reconocen en el momento inicial por su valor razonable. La diferencia entre dicho valor, ajustado en su caso por los costes de emisión del pasivo financiero y el importe recibido, se registra como una subvención oficial atendiendo a la naturaleza de la subvención concedida.

(h) Provisiones

(i) Provisiones por indemnizaciones y reestructuraciones

Las indemnizaciones por cese involuntario se reconocen en el momento en que existe un plan formal detallado y se ha generado una expectativa válida entre el personal afectado de que se va a producir la rescisión de la relación laboral, ya sea por haber comenzado a ejecutar el plan o por haber anunciado sus principales características.

Las indemnizaciones por cese voluntario se reconocen cuando han sido anunciadas, sin que quepa posibilidad realista de retirar la oferta y se valoran por la mejor estimación del colectivo de empleados que se van a acoger al plan.

(i) Ingresos por venta de bienes y prestación de servicios

Los ingresos por la venta de bienes o servicios se reconocen por el valor razonable de la contrapartida recibida o a recibir derivada de los mismos.

(i) Ingresos por ventas

Los ingresos por venta de bienes se reconocen cuando la Sociedad:

- Ha transmitido al comprador los riesgos y beneficios significativos inherentes a la propiedad de los bienes;
- No conserva ninguna implicación en la gestión corriente de los bienes vendidos en el grado usualmente asociado con la propiedad, ni retiene el control efectivo sobre los mismos;
- El importe de los ingresos y los costes incurridos o por incurrir pueden ser valorados con fiabilidad;
- Es probable que se reciban los beneficios económicos asociados con la venta; y
- Los costes incurridos o por incurrir relacionados con la transacción pueden ser valorados con fiabilidad;

(j) Impuesto sobre beneficios

El gasto o ingreso por el impuesto sobre beneficios comprende tanto el impuesto corriente como el impuesto diferido.

(Continúa)



BRAINCO BIOPHARMA, S.L.

Memoria de las Cuentas Anuales Abreviadas

Los activos o pasivos por impuesto sobre beneficios corriente, se valoran por las cantidades que se espera pagar o recuperar de las autoridades fiscales, utilizando la normativa y tipos impositivos vigentes o aprobados y pendientes de publicación en la fecha de cierre del ejercicio.

El impuesto sobre beneficios corriente o diferido se reconoce en resultados, salvo que surja de una transacción o suceso económico que se ha reconocido en el mismo ejercicio o en otro diferente, contra patrimonio neto o de una combinación de negocios.

(i) Reconocimiento de diferencias temporarias imponibles

Los pasivos por impuesto diferido derivados de diferencias temporarias imponibles se reconocen en todos los casos excepto que surjan del reconocimiento inicial del fondo de comercio o de un activo o pasivo en una transacción que no es una combinación de negocios y en la fecha de la transacción no afecta ni al resultado contable ni a la base imponible fiscal.

(ii) Reconocimiento de diferencias temporarias deducibles

Las diferencias temporarias deducibles se reconocen siempre que resulte probable que existan bases imponibles positivas futuras suficientes para su compensación.

Las oportunidades de planificación fiscal, sólo se consideran en la evaluación de la recuperación de los activos por impuesto diferido, si la Sociedad tiene la intención de adoptarlas o es probable que las vaya a adoptar.

(iii) Valoración

Los activos y pasivos por impuesto diferido se valoran por los tipos impositivos que vayan a ser de aplicación en los ejercicios en los que se espera realizar los activos o pagar los pasivos, a partir de la normativa y tipos que están vigentes o aprobados y pendientes de publicación y una vez consideradas las consecuencias fiscales que se derivarán de la forma en que la Sociedad espera recuperar los activos o liquidar los pasivos.

(iv) Compensación y clasificación

La Sociedad sólo compensa los activos y pasivos por impuesto sobre beneficios si existe un derecho legal a su compensación frente a las autoridades fiscales y tiene la intención de liquidar las cantidades que resulten por su importe neto o bien realizar los activos y liquidar los pasivos de forma simultánea.

Los activos y pasivos por impuesto diferido se reconocen en balance como activos o pasivos no corrientes, independientemente de la fecha de esperada de realización o liquidación.

(k) Medioambiente

La Sociedad realiza operaciones cuyo propósito principal es prevenir, reducir o reparar el daño que como resultado de sus actividades pueda producir sobre el medio ambiente.

Los gastos derivados de las actividades medioambientales se reconocen como Otros gastos de explotación en el ejercicio en el que se incurren.



10

BRAINCO BIOPHARMA, S.L.

Memoria de las Cuentas Anuales Abreviadas

Los elementos del inmovilizado material adquiridos con el objeto de ser utilizados de forma duradera en su actividad y cuya finalidad principal es la minimización del impacto medioambiental y la protección y mejora del medio ambiente, incluyendo la reducción o eliminación de la contaminación futura de las operaciones de la Sociedad, se reconocen como activos mediante la aplicación de criterios de valoración, presentación y desglose consistentes con los que se mencionan en el apartado (b) Inmovilizado material.

(l) Transacciones entre empresas del grupo

Las transacciones entre empresas del grupo, salvo aquellas relacionadas con fusiones, escisiones y aportaciones no dinerarias de negocios, se reconocen por el valor razonable de la contraprestación entregada o recibida. La diferencia entre dicho valor y el importe acordado, se registra de acuerdo con la sustancia económica subyacente.

(5) Inmovilizado Intangible

La composición y los movimientos habidos en las cuentas incluidas en el Inmovilizado intangible han sido los siguientes:

	Euros		
	Investigación y Desarrollo	Patentes, licencias, marcas y similares	Total
2014			
Coste al 1 de enero de 2014	8.324.664	84.169	8.408.833
Coste al 31 de diciembre de 2014	8.324.664	84.169	8.408.833
Amortización acumulada al 1 de enero de 2014	(6.515.639)	-	(6.515.639)
Amortizaciones	-	(16.834)	(16.834)
Amortización acumulada al 31 de diciembre de 2014	(6.515.639)	(16.834)	(6.532.473)
Deterioro acumulado de valor al 1 de enero de 2014	(1.809.025)	-	(1.809.025)
Deterioro acumulado de valor al 31 de diciembre de 2014	(1.809.025)	-	(1.809.025)
Valor neto contable al 31 de diciembre de 2014	-	67.335	67.335

(Continúa)



11

BRAINCO BIOPHARMA, S.L.

Memoria de las Cuentas Anuales Abreviadas

2013	Euros		
	Investigación y Desarrollo	Patentes, licencias, marcas y similares	Total
Coste al 1 de enero de 2013	8.303.947	78.182	8.382.129
Altas	20.717	5.987	26.704
Coste al 31 de diciembre de 2013	8.324.664	84.169	8.408.833
Amortización acumulada al 1 de enero de 2013	(4.921.069)	-	(4.921.069)
Amortizaciones	(1.594.570)	-	(1.594.570)
Amortización acumulada al 31 de diciembre de 2013	(6.515.639)	-	(6.515.639)
Pérdidas por deterioro	(1.809.025)	-	(1.809.025)
Deterioro acumulado de valor al 31 de diciembre de 2013	(1.809.025)	-	(1.809.025)
Valor neto contable al 31 de diciembre de 2013	-	84.169	84.169

(a) Patentes, licencias y marcas

Se incluye en este epígrafe los costes incurridos en la solicitud de tramitación de patentes desarrolladas por la Sociedad. A 31 de diciembre de 2014, la Sociedad cuenta con la concesión de la patente Patent US 8,835,111 ("A genotyping tool for improving the prognostic and clinical management of MS patients"). El resto están en curso de obtención.

(b) Investigación y Desarrollo

La Sociedad incluye en el capítulo de "Investigación y Desarrollo" (I+D) los costes incurridos en proyectos de investigación de diferentes áreas.

(Continúa)



BRAINCO BIOPHARMA, S.L.

Memoria de las Cuentas Anuales Abreviadas

El proyecto de investigación más significativo desarrollado por la Sociedad estaba relacionado con la "Esquizofrenia" y su valor neto contable al 31 de diciembre de 2013 antes de deterioros ascendía a 1.303.217 euros. Como consecuencia de la reevaluación de la viabilidad del proyecto realizada por el nuevo accionista mayoritario dentro del contexto de su plan estratégico, la Sociedad durante el 2014 ha evaluado la mejor alternativa a seguir en este proyecto, contemplándose únicamente la posibilidad de búsqueda de nuevos inversores que permitan continuar la investigación en las siguientes fases.

Como resultado de la reevaluación de la viabilidad del proyecto relacionado con la "Depresión", la Sociedad decidió no avanzar en la investigación de este proyecto, cuyo valor neto contable al 31 de diciembre de 2013 antes de deterioros ascendía a 340.846 euros, y actualmente está estudiando la posibilidad de licenciarlo a un tercero.

Asimismo, a principios del ejercicio 2014 la Sociedad ha decidido discontinuar la investigación del proyecto de investigación vinculado al diagnóstico, pronóstico y respuesta al tratamiento en enfermedades del Sistema Nervioso Central, cuyo valor neto contable al 31 de diciembre de 2013 antes de deterioros ascendía a 88.483 euros.

Al 31 de diciembre de 2013 la totalidad del epígrafe Investigación y Desarrollo estaba ya totalmente deteriorado al considerar que existían dudas razonables sobre el éxito técnico y/o la rentabilidad económico comercial de los proyectos.

Los distintos proyectos se encontraban parcialmente subvencionados. Al 31 de diciembre de 2013, como consecuencia del deterioro de la totalidad del valor neto contable de Investigación y Desarrollo, la Sociedad imputó a resultados la totalidad del saldo pendiente de subvenciones relacionadas con estos proyectos por importe de 455.989 euros.

(c) Bienes totalmente amortizados

El coste de los inmovilizados intangibles que están totalmente amortizados y deteriorados y que todavía están en uso al 31 de diciembre de 2014 y 2013 es como sigue:

	<u>Euros</u>
Investigación y Desarrollo	<u>8.324.664</u>



13

BRAINCO BIOPHARMA, S.L.

Memoria de las Cuentas Anuales Abreviadas

(6) Inmovilizado Material

La composición y los movimientos habidos en las cuentas incluidas en el Inmovilizado material han sido los siguientes:

	Euros	
	Maquinaria, equipos para procesos de información y otro inmovilizado material	Total
2014		
Coste al 1 de enero de 2014	20.217	20.217
Coste al 31 de diciembre de 2014	20.217	20.217
Amortización acumulada al 1 de enero de 2014	(11.349)	(11.349)
Amortizaciones	(2.642)	(2.642)
Amortización acumulada al 31 de diciembre de 2014	(13.991)	(13.991)
Valor neto contable al 31 de diciembre de 2014	6.226	6.226
2013		
Coste al 1 de enero de 2013	20.217	20.217
Coste al 31 de diciembre de 2013	20.217	20.217
Amortización acumulada al 1 de enero de 2013	(8.707)	(8.707)
Amortizaciones	(2.642)	(2.642)
Amortización acumulada al 31 de diciembre de 2013	(11.349)	(11.349)
Valor neto contable al 31 de diciembre de 2013	8.868	8.868

(Continúa)



BRAINCO BIOPHARMA, S.L.

Memoria de las Cuentas Anuales Abreviadas

(a) Cargas

Al 31 de diciembre de 2014 y 2013 la totalidad de los bienes de la Sociedad se encuentran libres de cargas y gravámenes.

(b) Bienes totalmente amortizados

Al cierre de los ejercicios 2014 y 2013 no existen elementos del inmovilizado material totalmente amortizados.

(c) Seguros

La Sociedad tiene contratadas varias pólizas de seguro para cubrir los riesgos a que están sujetos los elementos del inmovilizado material. La cobertura de estas pólizas se considera suficiente.

(7) Arrendamientos operativos - Arrendatario

La Sociedad ha desempeñado su actividad en locales arrendados a sociedades del grupo. En junio de 2014 Brainco canceló el contrato de alquiler por la paralización temporal de sus actividades. Asimismo la Sociedad canceló el contrato de arrendamiento de maquinaria (fotocopiadora) en octubre de 2014. El contrato de arrendamiento de vehículos venció en junio de 2014 y no se ha suscrito ninguno nuevo en sustitución.

El importe de las cuotas de arrendamientos operativos reconocidas como gastos es como sigue:

	Euros	
	2014	2013
Pagos mínimos por arrendamiento	3.742	8.157

Los pagos mínimos futuros por arrendamientos operativos no cancelables son los siguientes:

	Euros	
	2014	2013
Hasta un año	-	1.020
Entre uno y cinco años	-	1.615
	-	2.635

(8) Política y Gestión de Riesgos

(a) Factores de riesgo financiero

Las actividades de la Sociedad están expuestas a diversos riesgos financieros: riesgo de crédito, riesgo de liquidez y riesgo del tipo de interés en los flujos de efectivo.



15

BRAINCO BIOPHARMA, S.L.

Memoria de las Cuentas Anuales Abreviadas

(i) Riesgo de crédito

El riesgo de crédito es limitado dado que la mayoría de cuentas a cobrar son con organismos públicos por concesión de subvenciones y los créditos concedidos a empresas del Grupo.

(ii) Riesgo de liquidez

La Sociedad tiene un préstamo y anticipos reintegrables (véase nota 16) al 31 de diciembre de 2014. Cabe tener en cuenta que la Sociedad no dispone de líneas de crédito contratadas con entidades financieras y no está generando recursos a través de obtención de ingresos, por lo que la gestión del riesgo de liquidez es importante (ver nota 2 e).

(9) Inversiones en instrumentos de patrimonio de empresas del grupo y asociadas

El detalle de las inversiones en instrumentos de patrimonio de empresas del grupo y asociadas es como sigue:

	<u>Euros</u>
	<u>2014</u>)
	<u>No corriente</u>
Empresas del grupo	
Participaciones	10.000
	<u>10.000</u>

En el ejercicio 2014 la Sociedad ha pasado a ser socio de la asociación sin ánimo de lucro "Asociación I+D Progenika", creada el 13 de junio de 2012, realizando una aportación de 10.000 euros correspondiente a la cuota anual por pertenecer a dicha entidad. La Asociación I+D tiene por objeto social la coordinación, representación, gestión y fomento de los intereses comunes de las empresas asociadas, así como la contribución al desarrollo, crecimiento e internacionalización de sus asociados y del sector de las biociencias en la Comunidad Autónoma del País Vasco.



16

BRAINCO BIOPHARMA, S.L.

Memoria de las Cuentas Anuales Abreviadas

(10) Activos Financieros por Categorías

(a) Clasificación de los activos financieros por categorías

La clasificación de los activos financieros por categorías y clases es como sigue:

	Euros			
	No corriente		Corriente	
	A coste amortizado o coste		A coste amortizado o coste	
	Valor contable	Total	Valor contable	Total
2014				
<i>Préstamos y partidas a cobrar</i>				
Créditos				
Tipo variable	-	-	243.893	243.893
Clientes por ventas y prestación de servicios	-	-	328	328
Otras cuentas a cobrar	-	-	840	840
Total	-	-	245.061	245.061
Total activos financieros	-	-	245.061	245.061
	Euros			
	No corriente		Corriente	
	A coste amortizado o coste		A coste amortizado o coste	
	Valor contable	Total	Valor contable	Total
2013				
<i>Préstamos y partidas a cobrar</i>				
Créditos				
Tipo variable	-	-	274.591	274.591
Depósitos y fianzas	1.643	1.643	-	-
Clientes por ventas y prestación de servicios	-	-	2.689	2.689
Otras cuentas a cobrar	-	-	111.761	111.761
Total	1.643	1.643	389.041	389.041
Total activos financieros	1.643	1.643	389.041	389.041

El valor contable y el valor razonable de los activos financieros valorados a coste amortizado no difieren de forma significativa.

El importe de las pérdidas y ganancias netas por categorías de activos financieros al 31 de diciembre de 2014 asciende a 3.023 euros y se corresponde a ingresos financieros de Préstamos y partidas a cobrar, aplicando el método de coste amortizado (2.392 euros al 31 de diciembre de 2013).

(Continúa)



17

BRAINCO BIOPHARMA, S.L.

Memoria de las Cuentas Anuales Abreviadas

(11) Inversiones Financieras y Deudores Comerciales

(a) Inversiones financieras en empresas del grupo y asociadas

El detalle de las inversiones financieras en empresas del grupo y asociadas es como sigue:

	Euros		
	2014	2013	
	Corriente	No corriente	Corriente
Grupo			
Créditos	242.925	-	274.025
Intereses	968	-	566
Depósitos y fianzas	-	1.000	-
Total	243.893	1.000	274.591

El crédito a corto plazo corresponde a una cuenta corriente con Progenika Biopharma, S.A. que ha devengado un tipo de interés entre el 1,082% y 1,339% (Euribor 3 meses+1%) durante el ejercicio 2014 (tipo de interés entre el 1,23% y el 1,234% en 2013).

(b) Inversiones financieras

Las inversiones financieras a largo plazo existentes al 31 de diciembre de 2013, por importe de 643 euros corresponde a depósitos y fianzas que se han cancelado a lo largo de 2014.

(c) Deudores comerciales y otras cuentas a cobrar

El detalle de deudores comerciales y otras cuentas a cobrar es como sigue:

	Euros	
	2014	2013
	Corriente	Corriente
Grupo		
Cientes	-	2.389
No vinculadas		
Cientes	328	300
Otros deudores	-	110.922
Personal	840	840
Otros créditos con las Administraciones Públicas (nota 18)	7.081	55.479
Total	8.249	169.930

De los 110.922 euros pendientes en 2013 dentro de la partida 'Otros Deudores', 53.119 euros se han cobrado a lo largo de 2014. Los 57.803 euros restantes, correspondientes a pagos por subvenciones, la Sociedad ha estimado que no se van a cobrar por no haberse incurrido en el gasto necesario para la completa justificación del proyecto y los ha regularizado a través de la partida de 'Otros gastos de Explotación' en la cuenta de pérdidas y ganancias abreviada adjunta.

(Continúa)



18

BRAINCO BIOPHARMA, S.L.

Memoria de las Cuentas Anuales Abreviadas

(12) Efectivo y Otros Activos Líquidos Equivalentes

El detalle del epígrafe efectivo y otros activos líquidos equivalentes es como sigue:

	Euros	
	2014	2013
Caja y bancos	181	33.774

(13) Fondos Propios

La composición y el movimiento del patrimonio neto se presentan en el estado de cambios en el patrimonio neto.

(a) Capital

Al 31 de diciembre de 2014 el capital social de Brainco Biopharma, S.L. está formado por las siguientes participaciones:

	Número participaciones	Valor nominal	Capital
Promotores	3.165.197	0,00047977	1.518
Inversores	1.406.250	0,00047977	675
Otros	1.681.559	0,00047977	807
	<u>6.253.006</u>		<u>3.000</u>

Al 31 de diciembre de 2013, el capital social de Brainco Biopharma, S.L. estaba formado por las siguientes participaciones:

Socios	Número participaciones	Valor nominal	Capital
Promotores	3.165.197	1	3.165.197
Inversores	1.406.250	1	1.406.250
Otros	1.681.559	1	1.681.559
	<u>6.253.006</u>		<u>6.253.006</u>

Las 6.253.006 participaciones tienen 0,00047977 euros de valor nominal. Todas las participaciones tienen los mismos derechos políticos y económicos, con excepción de las participaciones de Socios Promotores, cuya transmisión está sujeta a requisitos adicionales al del resto de participaciones.

Los Socios Promotores son las sociedades "Progenika Biopharma, S.A." y "Proteomika, S.L." y los Socios Inversores son los Fondos "Ezten, Fondo de Capital Riesgo" y "Elkano XXI, Fondo de Capital Riesgo" y la sociedad de capital riesgo de "Bizkaia, Seed Capital". El resto de participaciones corresponden a "Otros socios minoritarios".

Como parte de las acciones destinadas a restablecer el equilibrio patrimonial de la Sociedad, en la Junta general de Socios del 27 de junio de 2014 se acordó llevar a cabo una reducción del capital social en la cantidad de 6.250.006 euros por el procedimiento de disminuir el valor nominal de participaciones en la suma de 0,99952023 euros por participación. El nuevo capital social ha quedado fijado en 3.000 euros siendo el nuevo nominal de cada participación de 0,00047977 euros.



BRAINCO BIOPHARMA, S.L.

Memoria de las Cuentas Anuales Abreviadas

Las sociedades que participan directa o indirectamente en el capital social de la Sociedad en un porcentaje igual o superior al 10% son las siguientes al 31 de diciembre de 2014 y 2013:

Sociedad	Porcentaje de participación
Progenika Biopharma, S.L.	25,61 %
Proteomika, S.L.	25,01 %
Orza, Gestión y Tenencia de Patrimonios	15,00 %
Elkano XXI, Fondo de Capital Riesgo	10,00 %
Ezten, Fondo de Capital Riesgo	10,00 %
	85,62 %

(b) Prima de ascunción

Esta reserva de libre distribución y durante el ejercicio 2014, se ha aplicado en su totalidad contra la partida de Resultados Negativos de Ejercicios Anteriores (Nota 2(e)).

(c) Reservas

La composición y los movimientos habidos en las cuentas incluidas en el epígrafe de reservas y resultados se muestran en el Anexo I.

(i) Reserva legal

Esta reserva se ha utilizado en 2014 para cubrir parcialmente el saldo deudor de la cuenta de pérdidas y ganancias una vez empleadas las reservas disponibles (Nota 2(e)).

Al 31 de diciembre de 2014, la Sociedad no tiene dotada esta reserva con el límite mínimo que establece la Ley de Sociedades de Capital.

(ii) Reservas voluntarias

Las reservas voluntarias se han aplicado en su totalidad contra la partida de Resultados Negativos de Ejercicios Anteriores (Nota 2(e)).

Al 31 de diciembre de 2013, incluido en reservas voluntarias, la Sociedad tenía una reserva denominada "Provisión ENISA ("Empresa Nacional de Innovación, S.A.")" por valor de 28.571 euros. Como garantía del buen fin de un préstamo (véase nota 15), la Sociedad debe destinar a esta reserva los resultados del ejercicio, una vez cumplidas las obligaciones legales y estatutarias, hasta que ésta alcance una cantidad en cuantía suficiente para que el montante que dicho fondo alcance en cada ejercicio equivalga a la séptima parte del principal pendiente de amortización, multiplicado por el número de ejercicios transcurridos desde su formalización.

Al 31 de diciembre de 2014, debido a que la Sociedad ha aplicado sus reservas voluntarias en su totalidad a compensar la partida de Resultados Negativos de Ejercicios Anteriores, la reserva denominada "Provisión ENISA" ha sido aplicada a dicho fin. Si bien, el préstamo al que se encuentra vinculada dicha reserva, se amortizará totalmente durante el ejercicio 2015.



20

BRAINCO BIOPHARMA, S.L.

Memoria de las Cuentas Anuales Abreviadas

(14) Subvenciones, Donaciones y Legados Recibidos

El movimiento de las subvenciones, donaciones y legados recibidos de carácter no reintegrable para atender a la financiación de gastos de investigación y desarrollo de proyectos es como sigue:

	Euros	
	2014	2013
Saldo al 1 de enero	-	506.649
Subvenciones concedidas en el ejercicio	-	13.435
Bajas de subvenciones	-	(6.372)
Trasposos a la cuenta de pérdidas y ganancias	-	(710.742)
Efecto Impositivo del ejercicio	-	197.030
Saldo al 31 de diciembre	-	-

La imputación a resultados del ejercicio se realiza en la misma proporción que la amortización de los gastos de investigación y desarrollo subvencionados.

Tal como se menciona en la nota 5, al 31 de diciembre de 2013 la Sociedad procedió a deteriorar la totalidad del epígrafe Investigación y Desarrollo al considerar que existen dudas razonables sobre el éxito técnico y/o la rentabilidad económico comercial de los proyectos. Como consecuencia de dicha situación, la Sociedad imputó a resultados la totalidad del saldo pendiente de subvenciones.

Al 31 de diciembre de 2013, se habían cumplido la totalidad de los requisitos exigidos para la obtención de las subvenciones.

(15) Pasivos Financieros por Categorías

(a) Clasificación de los pasivos financieros por categorías

Las principales categorías de pasivos financieros mantenidos por la Sociedad son las correspondientes a las deudas mantenidas con suministradores de bienes y servicios y a otros pasivos financieros que se valoran a coste amortizado. Las deudas mantenidas con proveedores y acreedores tienen vencimiento a corto plazo y la financiación recibida se encuentra referenciada en su mayor parte a tipos variables por lo que su valor en libros no presenta diferencias significativas respecto al valor razonable de los mismos.

El importe de las pérdidas y ganancias netas por categorías de pasivos financieros en el ejercicio 2014 asciende a 20.195 euros y se corresponde a gastos financieros de Débitos y partidas a pagar, aplicando el método de coste amortizado (22.945 euros en 2013).

(16) Deudas Financieras y Acreedores Comerciales

(a) Deudas con empresas del grupo y asociadas

El detalle de las deudas con empresas del grupo y asociadas es como sigue:

	Euros	
	2014	2013
<i>Grupo</i>	Corriente	Corriente
Deudas	400.000	-

(Continúa)



21

BRAINCO BIOPHARMA, S.L.

Memoria de las Cuentas Anuales Abreviadas

Corresponde al préstamo participativo suscrito con Progenika Biopharma, S.A el 30 de mayo de 2014, como parte de las medidas destinadas al restablecimiento del equilibrio patrimonial de la Sociedad (Nota 2(e)). Este préstamo participativo devenga intereses ordinarios iguales al 2% del beneficio del prestatario después de impuestos y su vencimiento es el 31 de diciembre de 2014.

(b) Deudas

El detalle de las deudas es como sigue:

	Euros			
	2014		2013	
	No corriente	Corriente	No corriente	Corriente
<i>No vinculadas</i>				
Deudas	313.009	294.550	500.650	230.763

El detalle de deudas e intereses es como sigue:

	2014			2013		
	No corriente	Corriente	Total	No corriente	Corriente	Total
Préstamo	0	199.851	199.851	133.005	133.333	266.338
Anticipos reintegrables						
Subvenciones a reintegrar	313.009	60.699	373.708	367.645	63.430	431.075
	-	34.000	34.000	-	34.000	34.000
	313.009	294.550	607.559	500.650	230.763	731.413

i) Préstamos

Se incluye en este epígrafe el préstamo concedido por la entidad "Empresa Nacional de Innovación, S.A." (ENISA) el 19 de junio de 2009. El destino del préstamo es la financiación de empresas del sector estratégico. Su último vencimiento es el 31 de diciembre de 2015. Dicho préstamo devenga un interés anual del Euribor + 0,25% y un interés variable en función de los resultados antes de impuestos con el límite del 6% anual.

ii) Anticipos reintegrables: Proyectos I+D realizados en Parques Científicos y Tecnológicos

Con fecha 20 de enero de 2010, la Dirección General de Política Tecnológica del "Ministerio de Investigación y Ciencia" emitió resolución de concesión de ayudas, en forma de anticipos reintegrables, para proyectos de I+D realizados por parques científicos y tecnológicos, de las que la Sociedad es beneficiaria, por importe de 200.330 euros para el ejercicio 2010 y 331.676 euros para el ejercicio 2011. Dichos anticipos no devengan interés, y los vencimientos comenzaron en el ejercicio 2013 y finalizarán en el ejercicio 2020, siendo su valor inicial el resultado de actualizar los desembolsos futuros al tipo del 4,5%.

La actualización de estos anticipos dió al reconocimiento de una subvención de 135.001 euros, 97.201 euros neta de impuestos, que se imputa a resultados en función de la contabilización de los bienes y gastos subvencionados. En el ejercicio 2013, se imputarán a resultados 27.000 euros.



BRAINCO BIOPHARMA, S.L.

Memoria de las Cuentas Anuales Abreviadas

(c) Acreedores Comerciales y Otras Cuentas a Pagar

El detalle de acreedores comerciales y otras cuentas a pagar es como sigue:

	Euros	
	2014	2013
	Corriente	Corriente
<i>Grupo</i>		
Proveedores	790	134.234
<i>No vinculadas</i>		
Proveedores	23.742	65.453
Acreedores	5.600	15.600
Otras deudas con las Administraciones Públicas (nota 18)	941	8.264
Total	31.073	223.551

(d) Clasificación por vencimientos

La clasificación de los pasivos financieros por vencimientos se muestra en Anexo II.

(17) Información sobre los aplazamientos de pago efectuados a proveedores. Disposición adicional tercera. "Deber de información" de la Ley 15/2010, de 5 de julio

La información sobre los aplazamientos de pago efectuados a proveedores se presenta a continuación:

	Pagos realizados y pendientes de pago en la fecha de cierre del balance			
	2014		2013	
	Importe	%	Importe	%
Dentro del plazo máximo legal	216.919	73 %	233.840	44 %
Resto	78.374	27 %	301.997	56 %
Total de pagos del ejercicio	295.293	100 %	535.837	100 %
PMPE (días) de pagos	48	- %	6	- %
Aplazamientos que a la fecha de cierre sobrepasan el plazo máximo legal	18.715	- %	124.957	- %

El plazo medio ponderado excedido correspondiente al período 2014 pasaría a ser de 14 días si no tuviéramos en cuenta el pago de las facturas entre empresas del grupo.



BRAINCO BIOPHARMA, S.L.

Memoria de las Cuentas Anuales Abreviadas

(18) Situación Fiscal

El detalle de los saldos con Administraciones Públicas es como sigue:

	Euros	
	2014	2013
	Corriente	Corriente
Activos		
Impuesto sobre el valor añadido y similares	7.081	55.479
	7.081	55.479
Pasivos		
Seguridad Social	898	3.854
Retenciones	43	4.410
	941	8.264

La Sociedad tiene pendientes de inspección por las autoridades fiscales los siguientes ejercicios de los principales impuestos que le son aplicables:

Impuesto	Ejercicios abiertos
Impuesto sobre Sociedades	2010-2013
Impuesto sobre el Valor Añadido	2011-2014
Impuesto sobre la Renta de las Personas Físicas	2011-2014

El plazo para la presentación del Impuesto sobre Sociedades es de 25 días naturales siguientes a los seis meses posteriores a la conclusión del periodo impositivo, por lo que el Impuesto sobre Sociedades correspondiente al ejercicio 2014 no estará abierto hasta el 25 de julio de 2015.

Como consecuencia, entre otras, de las diferentes posibles interpretaciones de la legislación fiscal vigente, podrían surgir pasivos adicionales como resultado de una inspección. En todo caso, los Administradores de la Sociedad consideran que dichos pasivos, caso de producirse, no afectarían significativamente a las cuentas anuales abreviadas.

(a) Impuesto sobre beneficios

La conciliación entre el importe neto de los ingresos y gastos del ejercicio y la base imponible se detalla en el Anexo III

La relación existente entre el ingreso por impuesto sobre beneficios y la pérdida del ejercicio se detalla en el Anexo IV

Tal como se menciona en la nota 2 (e), la Sociedad no ha reconocido los créditos fiscales debido a que su recuperación no es probable dada la historia de pérdidas de la Sociedad y el dilatado plazo que precisan para ser recuperadas.



24

BRAINCO BIOPHARMA, S.L.

Memoria de las Cuentas Anuales Abreviadas

La Sociedad no ha reconocido como activos por impuesto diferido deducciones cuyos importes y plazos de reversión son los que siguen:

Año	Euros		Ultimo año
	2014	2013	
2008	858.340	858.340	2029
2009	439.996	439.996	2029
2010	181.809	181.809	2029
2011	357.253	357.253	2029
2012	314.927	314.927	2029
2013	84.271	113.483	2029
	2.236.596	2.265.808	

La Sociedad no ha reconocido como activos por impuesto diferido las bases imponibles negativas pendientes de compensación cuyos importes son los que siguen:

Año	Euros	
	2014	2013
2008	120.444	120.444
2009	945.225	945.225
2010	1.258.167	1.258.167
2011	1.489.464	1.489.464
2012	1.920.075	1.920.075
2013	3.082.918	3.082.918
2014	320.759	-
	9.137.052	8.816.293

El plazo de compensación de las bases imponibles negativas es de 15 años a partir del primer ejercicio en que la Sociedad obtenga beneficios.

Con efectos 1 de enero de 2014 se ha aprobado la Norma Foral 11/2013, de 5 de diciembre del Impuesto sobre Sociedades, que establece un límite temporal de aplicación de bases imponibles negativas y deducciones de la cuota de 15 años contados a partir de la entrada en vigor de la citada Norma Foral.

(19) Información Medioambiental

Las inversiones y gastos realizados por la Sociedad en este área tanto en el ejercicio 2014 como en el 2013, no son significativas. Adicionalmente, la Sociedad no ha recibido ni adquirido derechos de emisión de gases de efecto invernadero.



25

BRAINCO BIOPHARMA, S.L.

Memoria de las Cuentas Anuales Abreviadas

(20) Saldos y Transacciones con Partes Vinculadas

(a) Saldos con partes vinculadas

El desglose de los saldos por categorías es el siguiente:

	Euros	
	Sociedades del grupo	Total
2014		
Inversiones en empresas del grupo y asociadas a l/p		
Instrumentos de patrimonio	10.000	10.000
Total activos no corrientes	10.000	10.000
Inversiones en empresas del grupo y asociadas a c/p		
Créditos a empresas	243.893	243.893
Total activos corrientes	243.893	243.893
Total activo	253.893	253.893
Deudas con empresas del grupo y asociadas a c/p	400.000	400.000
Acreedores comerciales y otras cuentas a pagar		
Proveedores	790	790
Total pasivos corrientes	400.790	400.790
Total pasivo	400.790	400.790

(Continúa)



26

BRAINCO BIOPHARMA, S.L.

Memoria de las Cuentas Anuales Abreviadas

	<u>Euros</u>	
	<u>Sociedades del grupo</u>	<u>Total</u>
2013		
Inversiones en empresas del grupo y asociadas a l/p		
Otros activos financieros	1.000	1.000
Total activos no corrientes	1.000	1.000
Deudores comerciales y otras cuentas a cobrar		
Clientes por ventas y prestaciones de servicios a c/p	2.389	2.389
Inversiones en empresas del grupo y asociadas a c/p		
Créditos a empresas	274.591	274.591
Total activos corrientes	276.980	276.980
Total activo	277.980	277.980
Deudas a c/p		
Acreedores comerciales y otras cuentas a pagar		
Proveedores	134.234	134.234
Total pasivos corrientes	134.234	134.234
Total pasivo	134.234	134.234

(b) Transacciones de la Sociedad con partes vinculadas

Los importes de las transacciones de la Sociedad con partes vinculadas son los siguientes:

	<u>Euros</u>	
	<u>Sociedades del grupo</u>	<u>Total</u>
2014		
Ingresos		
Instrumentos financieros		
Ingresos financieros	3.023	3.023
Total ingresos	3.023	3.023
Gastos		
Compras netas		
Compras	9.840	9.840
Gastos por arrendamientos operativos	3.087	3.087
Otros servicios recibidos	7.369	7.369
Total Gastos	20.296	20.296

(Continúa)



27

BRAINCO BIOPHARMA, S.L.

Memoria de las Cuentas Anuales Abreviadas

	Euros	
	Sociedades del grupo	Total
2013		
Ingresos		
Ventas netas		
Ventas	2.165	2.165
Instrumentos financieros		
Ingresos financieros	566	566
Total Ingresos	2.731	2.731
Gastos		
Compras netas		
Compras	8.457	8.457
Otros servicios recibidos	204.627	204.627
Total Gastos	213.084	213.084

(c) Información relativa a Administradores y personal de alta Dirección de la Sociedad

Durante los ejercicios 2014 y 2013 los Administradores no han percibido remuneraciones, ni tienen concedidos anticipos o créditos y no se han asumido obligaciones por cuenta de ellos a título de garantía. Asimismo la Sociedad no tiene contraídas obligaciones en materia de pensiones y de seguros de vida con respecto a antiguos o actuales Administradores de la Sociedad.

Durante el ejercicio 2014 no ha habido ninguna remuneración a miembros del Alta Dirección (8.581 euros en el ejercicio 2013). Al 31 de diciembre de 2014 no hay alta Dirección.

(d) Situaciones de conflicto de interés de los Administradores

Los Administradores de la Sociedad y las personas vinculadas a los mismos, no han incurrido en ninguna situación de conflicto de interés que haya tenido que ser objeto de comunicación de acuerdo con lo dispuesto en el art. 229 del TRLSC.

(21) Ingresos y Gastos

(a) Importe neto de la cifra de negocios

El importe neto de la cifra de negocios corresponde a servicios prestados en su totalidad dentro del territorio nacional.

(b) Aprovisionamientos

La cifra de aprovisionamientos en los ejercicios 2014 y 2013 corresponde a compras nacionales de mercaderías.

(c) Cargas Sociales

Los gastos de personal incluyen un importe de 7.455 euros correspondiente a Seguridad social a cargo de la empresa (35.524 euros en el ejercicio 2013). Son gastos asociados al personal que se mantuvo en nómina de la Sociedad hasta marzo de 2014. A cierre del ejercicio 2014, Brainco no tiene ningún empleado en plantilla.

(Continúa)



BRAINCO BIOPHARMA, S.L.

Memoria de las Cuentas Anuales Abreviadas

(22) Información sobre empleados

El número medio de empleados de la Sociedad durante los ejercicios 2014 y 2013, desglosado por categorías, es como sigue:

	Número	
	2014	2013
Directivos	-	1
Investigadores	1	4
	1	5

La distribución por sexos al final de los ejercicios 2014 y 2013, del personal y de los Administradores es como sigue:

	Número			
	2014		2013	
	Mujeres	Hombres	Mujeres	Hombres
Consejeros	1	5	1	5
Investigadores	-	-	3	-
	1	5	4	5

(23) Honorarios de auditoría

La empresa auditora (KPMG Auditores, S.L.) de las cuentas anuales de la Sociedad ha devengado durante los ejercicios terminados el 31 de diciembre de 2014 y 2013, honorarios netos por servicios profesionales, un importe de 12.000 euros.

El importe mencionado, incluye la totalidad de los honorarios relativos a los servicios realizados durante el ejercicio 2014, con independencia del momento de su facturación.



Anexo I
1 de 2

BRAINCO BIOPHARMA, S.L.

Detalle y movimiento de Reservas y Resultados correspondientes para el ejercicio anual terminado en 31 de diciembre de 2014

(Expresado en euros)

	Reserva legal y estatutaria	Resultados negativos de ejercicios anteriores	Reservas voluntarias	Resultado del ejercicio	Total
Saldo al 31 de diciembre de 2013	65.296	(6.405.573)	538.200	(3.082.918)	(8.884.995)
Pérdida del ejercicio 2014	-	-	-	(320.759)	(320.759)
Aplicación de pérdidas del ejercicio 2013	-	(3.082.918)	-	3.082.918	-
Resultados negativos de ejercicios anteriores	(65.296)	9.103.502	(538.200)	-	8.500.006
Reducciones de capital	-	(384.989)	-	(320.759)	(705.748)
Saldo al 31 de diciembre de 2014	-	-	-	-	-



BRAINCO BIOPHARMA, S.L.

Detalle y movimiento de Reservas y Resultados correspondientes para el ejercicio anual terminado en 31 de diciembre de 2013

(Expresado en euros)

	Reserva legal y estatutaria	Resultados negativos de ejercicios anteriores	Reservas voluntarias	Resultado del ejercicio	Total
Saldo al 31 de diciembre de 2012	65.296	(4.485.498)	538.200	(1.067.527)	(4.949.529)
Ajustes por errores del ejercicio 2012	-	-	-	(852.548)	(852.548)
Saldo ajustado al 1 de enero de 2013	65.296	(4.485.498)	538.200	(1.920.075)	(5.802.077)
Pérdidas del ejercicio 2013	-	-	-	(3.082.918)	(3.082.918)
Aplicación de pérdidas del ejercicio 2012	-	-	-	-	-
Resultados negativos de ejercicios anteriores	-	(1.920.075)	-	1.920.075	-
Saldo al 31 de diciembre de 2013	65.296	(6.405.573)	538.200	(3.082.918)	(8.884.995)



Anexo II
1 de 2

BRAINCO BIOPHARMA, S.L.
Clasificación de los Pasivos Financieros por Vencimientos
para los ejercicios anuales terminados en
31 de diciembre de 2014 y 2013

	Euros					Años posteriores	Menos parte corriente	Total no corriente
	2015	2016	2017	2018	2019			
Deudas								
Otros pasivos financieros	294.550	62.607	65.464	68.409	71.488	45.041	(294.550)	313.009
Deudas con empresas del grupo y asociadas	400.000	-	-	-	-	-	(400.000)	-
Acreedores comerciales y otras cuentas a pagar	23.742	-	-	-	-	-	(23.742)	-
Proveedores	790	-	-	-	-	-	(790)	-
Proveedores, empresas del grupo y asociadas	5.600	-	-	-	-	-	(5.600)	-
Acreedores varios	-	-	-	-	-	-	-	-
Total pasivos financieros	724.682	62.607	65.464	68.409	71.488	45.041	(724.682)	313.009



Anexo II
2 de 2

BRAINCO BIOPHARMA, S.L.
Clasificación de los Pasivos Financieros por Vencimientos
para los ejercicios anuales terminados en
31 de diciembre de 2014 y 2013

	Euros					Años posteriores	Menos parte corriente	Total no corriente
	2014	2015	2016	2017	2018			
Deudas								
Otros pasivos financieros	230.763	210.380	66.416	63.915	61.522	98.417	(230.763)	500.650
Acreedores comerciales y otras cuentas a pagar	65.453	-	-	-	-	-	(65.453)	-
Proveedores	134.234	-	-	-	-	-	(134.234)	-
Proveedores, empresas del grupo y asociadas	15.600	-	-	-	-	-	(15.600)	-
Acreedores varios	-	-	-	-	-	-	-	-
Total pasivos financieros	446.050	210.380	66.416	63.915	61.522	98.417	(446.050)	500.650



Anexo III
1 de 2

BRAINCO BIOPHARMA, S.L.

Conciliación entre el importe neto de los ingresos y gastos del ejercicio y la base imponible para el ejercicio anual terminado en 31 de diciembre de 2014

2014	Euros			
	Cuenta de pérdidas y ganancias		Ingresos y gastos imputados al patrimonio neto	
	Aumentos	Disminuciones	Neto	Total
Saldo de ingresos y gastos del ejercicio			(320.759)	(320.759)
Beneficios/(Pérdidas) antes de impuestos			(320.759)	(320.759)
Base imponible (Resultado fiscal)			(320.759)	(320.759)

Este anexo forma parte integrante de la nota 18 de la memoria de las cuentas anuales abreviadas, junto con la cual debería ser leído.



Anexo III
2 de 2

BRAINCO BIOPHARMA, S.L.

Conciliación entre el importe neto de los ingresos y gastos del ejercicio y la base imponible para el ejercicio anual terminado en 31 de diciembre de 2013

	Euros				Total
	Cuenta de pérdidas y ganancias		Ingresos y gastos imputados al patrimonio neto		
	Aumentos	Disminuciones	Neto	Disminuciones	
Saldo de ingresos y gastos del ejercicio		(3.082.918)	511.734		(2.571.184)
Impuesto sobre sociedades		-	199.008		199.008
Beneficios/(Pérdidas) antes de impuestos		(3.082.918)	710.742		(2.372.176)
Diferencias temporarias:					
De la Sociedad individual con origen en el ejercicio	-	-	710.742	-	(710.742)
Base imponible (Resultado fiscal)		(3.082.918)			(3.082.918)

Este anexo forma parte integrante de la nota 18 de la memoria de las cuentas anuales abreviadas, junto con la cual debería ser leído.



Anexo IV
1 de 2

BRAINCO BIOPHARMA, S.L.

Relación gasto/ (ingreso) por impuesto sobre beneficios y el beneficio / (pérdida) del ejercicio para el ejercicio anual terminado en 31 de diciembre de 2014

	Euros		
	Pérdidas y ganancias	Patrimonio neto	Total
Saldo de ingresos y gastos antes de impuestos del ejercicio	(320.759)	-	(320.759)
Impuesto al 28%	(89.813)	-	(89.813)
Créditos fiscales del ejercicio no reconocidas	89.813	-	89.813
Gasto/ (Ingreso) por impuesto sobre beneficios	-	-	-
De las operaciones continuadas	-	-	-



Anexo IV
2 de 2

BRAINCO BIOPHARMA, S.L.

Relación gasto/ (ingreso) por impuesto sobre beneficios y el beneficio / (pérdida) del ejercicio para el ejercicio anual terminado en 31 de diciembre de 2013

	Euros		
	Pérdidas y ganancias	Patrimonio neto	
		Total	
Saldo de ingresos y gastos del ejercicio	(3.082.918)	710.742	(2.372.176)
Impuesto al 28%	(863.217)	199.008	(664.209)
Deducciones fiscales aplicadas no reconocidas en ejercicios anteriores	(113.483)	-	(113.483)
Activos por impuestos diferidos aplicados no reconocidos en ejercicios anteriores	976.700	-	976.700
Gasto/ (Ingreso) por impuesto sobre beneficios	-	199.008	199.008
De las operaciones continuadas			



BRAINCO BIOPHARMA, S.L.

Informe de Gestión

Ejercicio 2014

Durante el ejercicio 2014, la Sociedad ha continuado con la búsqueda de algún potencial socio, que permita dar continuidad al proyecto. Los proyectos de investigación de la compañía necesitan la inyección de capital adicional para poder llevarlos a punto de desarrollo que permitiesen tomar decisiones sobre su validez.

La Sociedad considera que el proyecto de Esquizofrenia ha obtenido unos resultados positivos en sus fases iniciales de investigación y ha decidido priorizar la búsqueda de inversores externos que puedan contribuir al desarrollo de las próximas fases. La participación de estos inversores podría estructurarse bien vía participación en el capital de la sociedad o bien vía licencia de los resultados existentes.

El Consejo de Administración de la Sociedad ha fijado 2015 como el año definitivo para la toma de decisiones sobre el futuro de la compañía, que dependerán en gran medida de la evolución de este esfuerzo de búsqueda de inversores interesados.

Brainco ha finalizado el ejercicio 2014 con una cifra de facturación de 2.648 euros frente a los 3.265 euros de 2013. El resultado operativo ha sido una pérdida de 302.315 euros y las pérdidas netas registradas por la sociedad han ascendido a 320.759 euros.

Continuando con la política contable que se inició en 2013, la Sociedad ha decidido no activar su inversión en I+D ni los créditos fiscales generados por pérdidas y por inversión en I+D.

No se han producido acontecimientos importantes posteriores la cierre del ejercicio.


Durante el ejercicio 2014 la Sociedad no ha realizado operaciones con participaciones propias.




BRAINCO BIOPHARMA, S.L.

Reunidos los Administradores de la Sociedad Brainco Biopharma, S.L., con fecha de 17 de marzo de 2015 y en cumplimiento de los requisitos establecidos en el artículo 253.2 del Texto Refundido de la Ley de Sociedades de Capital y en el artículo 37 del Código de Comercio, proceden a formular las cuentas anuales abreviadas y el informe de gestión del ejercicio comprendido entre el 1 de enero de 2014 y el 31 de diciembre de 2014. Las presentes Cuentas Anuales Abreviadas del ejercicio 2014 de Brainco Biopharma, S.L., se formulan en papel timbrado de la Hacienda Foral de Bizkaia, con números de serie N 5730458 B a N 5730500 B ambos inclusive y la presente N 5730457 B.

Firmantes:




D. Antonio Martínez Martínez
(Presidente y Consejero
Delegado)




D. José María Aranzamendi
Rentería
(Vocal)




D. Aitor Arrizabalaga Kaltzakorta
(Vocal)




Dña. María Arregi en
representación de "OrzaGestión
y Tenencia de Patrimonio AIE"
(Vocal)




D. Oscar Ugarte Gamboa en
representación de "Seed Capital
de Bizkaia S.G.E.C.R., S.A.
(Vocal)



D. Jorge Aranzabe Pablos en
representación de "Gestión de
Capital Riesgo del País Vasco,
S.A."
(Vocal)



Progenika Biopharma, S.A.
(representada por D. Antonio
Martínez Martínez)



Proteomika, S.L.U.
(representada por D. Antonio
Martínez Martínez)